

## Une économie stagnante et sans élan particulier

A Saint-Martin, au **troisième trimestre 2024**, le nombre de demandeurs d'emploi augmente sensiblement. Les trafics, aérien et maritime, de passagers progressent encore ce trimestre alors que la fréquentation estivale dans les hôtels se maintient à un niveau attendu. Avec des crédits en hausse et des dépôts en baisse, la dynamique de l'activité bancaire est contrastée.

### Le climat du trimestre

DEMANDEURS D'EMPLOI

**+4,4%**



CRÉATION D'ÉTABLISSEMENTS

**-9%**



TRAFFIC PASSAGERS AÉRIEN

**+16%**



## Evolution de l'emploi

Au troisième trimestre 2024, le nombre de demandeurs d'emploi tenus de rechercher un emploi et sans activité (cat. A) s'établit en moyenne à **4075** (Fig.1). Ce nombre augmente de **4,4%** après une quasi-stagnation au trimestre précédent. Cette forte hausse s'explique par les pics d'inscriptions régulièrement enregistrés en septembre. Par rapport au même trimestre de 2023, la tendance est à la baisse (**-0,6%**). En Guadeloupe, le nombre d'inscrits en catégorie A stagne sur le trimestre et baisse de **2,9%** sur l'année.

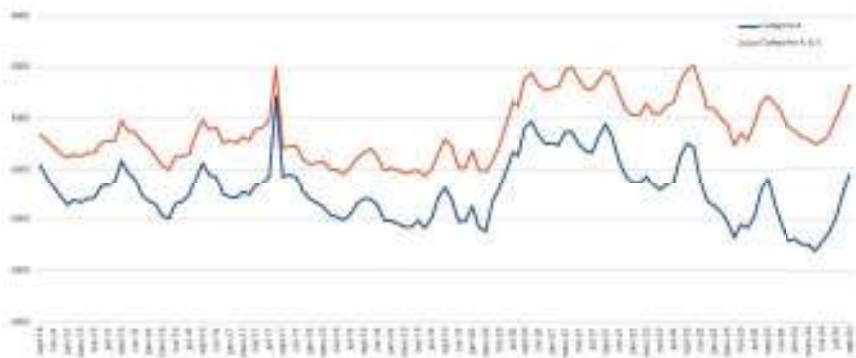


Fig. 1 : Evolution du nombre de demandeurs d'emploi

Sources : France Travail / Données brutes - Saint-Martin

Par public, à Saint-Martin, ce sont les jeunes et les demandeurs d'emploi de longue durée qui sont les plus concernés par la hausse. Toutefois, Saint-Martin est moins touché par le chômage de longue durée. **40%** des demandeurs d'emploi sont inscrits à France Travail depuis au moins un an, contre **52%** en Guadeloupe.

Comme observé les trimestres précédents, l'augmentation du nombre de personnes exerçant une activité tout en maintenant leur inscription à France Travail se poursuit : **+5,5%** sur l'année (**+3,5%** en Guadeloupe). En conséquence, le volume d'inscrits en catégories ABC ne retrouve toujours pas son niveau d'avant crise sanitaire.

## Situation internationale et nationale

Au troisième trimestre 2024, l'activité a ponctuellement accéléré dans la zone euro (+0,4% après +0,2%), mais reste moins dynamique qu'aux États-Unis (+0,7% de croissance du PIB au troisième trimestre). À l'inverse, l'économie britannique a marqué le pas après l'embellie du premier semestre (+0,1% de croissance du PIB au troisième trimestre, après +0,5% au deuxième). Au sein de la zone euro, les rythmes de croissance continuent de diverger : la croissance espagnole ne faiblit pas (+0,8% au troisième trimestre 2024, après +0,8%), tandis que l'Allemagne et l'Italie sont à l'arrêt (respectivement +0,1% et 0,0% de croissance au troisième trimestre, après respectivement -0,3% et +0,2% au printemps).

En France, l'activité a été ponctuellement dynamisée cet été par la tenue des Jeux Olympiques et Paralympiques (+0,4% après +0,2%). L'impact sur l'activité a toutefois été amoindri par des effets d'éviction auprès des touristes habituels mais également sur la consommation des ménages sur le territoire en hébergement-restauration et en services de transports, réduisant ainsi l'impact des Jeux Olympiques et Paralympiques sur la croissance française, de 0,1 point environ. La demande intérieure a augmenté grâce à la progression de la consommation des ménages et au dynamisme sans faille de celle des administrations, alors que la baisse de l'investissement s'est poursuivie. Le commerce extérieur a légèrement pesé sur l'activité : les importations ont reculé, mais les exportations plus encore, en particulier pour les produits manufacturés.

Source : Insee

Par ailleurs, au troisième trimestre, les entreprises de Saint-Martin ont confié 108 postes à France Travail. Cela représente une baisse de **26%** sur un an. A l'exception du BTP, tous les domaines sont concernés par cette diminution. Globalement, **63%** des postes proposés portent sur des contrats d'une durée supérieure à 6 mois.

Durant le trimestre, **278** nouveaux établissements ont été créés soit une baisse des créations de **5%** par rapport au trimestre précédent et une baisse de **1%** sur un an. (Fig.1bis)

Sources : France Travail/Insee




Fig. 1 bis : Evolution du créations d'établissements

Source : fichier SIREN / INSEE



## Transports

Au 3<sup>e</sup> trimestre, près de **61000** passagers ont été enregistrés à l'aéroport de Grand-Case. Ce nombre total de passagers à l'arrivée et au départ a augmenté de **16%** par rapport au trimestre précédent mais a baissé de **-2%** sur un an (Fig.2.1). Le nombre de vols effectués à Grand-Case (1796 mouvements) dépasse celui enregistré au trimestre précédent (**+12%**) mais reste inférieur de **-9%** au nombre de mouvements au même trimestre de l'année dernière.

Dans le même temps, le nombre d'escales maritimes au départ

de Saint-Martin a continué de progresser par rapport à l'année dernière (**+8%**) (Fig.2.2). Il a chuté de **-2.5%** par rapport au 2<sup>e</sup> trimestre 2024.

Le nombre de passagers ayant empruntés ces navettes maritimes a augmenté de **12%** par rapport à l'année dernière avec des dynamiques inversées suivant la destination : **+24%** de passagers à destination d'Anguilla, **-16%** de passagers à destination de St Barthélemy.

Sources : EDEIS / Etablissement portuaire de St-Martin



Fig. 2.1 : Trafic aérien : passagers et mouvements

Source : EDEIS/Aéroport Grand Case




Fig. 2.2 : Trafic portuaire : Nombre d'escales

Source : Etablissement Portuaire St-Martin



## Fréquentation touristique

La fréquentation touristique en été est « naturellement » en baisse par rapport à la fin de la saison haute. Avec un taux de fréquentation de **40%** dans les hôtels encore ouverts, le mois de juillet est conforme à l'activité estivale. La fréquentation reprend en août (**+4 pts** par rapport à juillet) pour ensuite chuter en septembre. (Fig.3)

Dans le même temps, la fréquentation dans les logements locatifs se maintient à des niveaux supérieurs à ceux de l'année dernière et pour chacun des trois mois du trimestre.

Source : Itsee

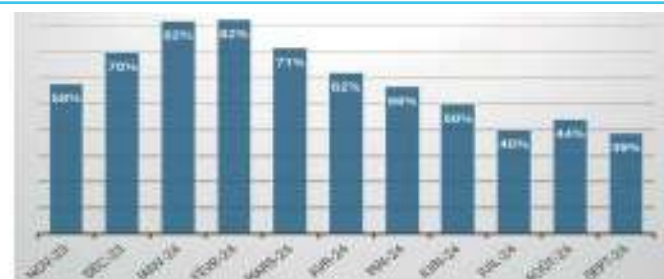


Fig. 3 : Taux d'occupation dans les hébergements collectifs de Saint-Martin

Source : Itsee/Enquête Fréquentation Hôtelière



## Prestations sociales

A la fin du troisième trimestre 2024, la Caf de la Guadeloupe et de Saint-Martin a versé le Rsa à **1913** foyers Saint-Martinois (Fig.4), correspondant à un recul de **-2,3%** du nombre de foyers bénéficiaires par rapport au troisième trimestre 2023 mais une légère hausse de **1,8%** par rapport au trimestre précédent.

Depuis fin 2022, les effectifs Rsa ont baissé de **14%**. Cette baisse est beaucoup plus accentuée qu'en Guadeloupe (**-6,6%**). Toutefois sur ce trimestre, le volume de demande de Rsa a augmenté de plus de **26%** par rapport au trimestre précédent et de **21%** par rapport au même trimestre 2023, présageant ainsi une croissance sur le prochain trimestre 2024.

En comptabilisant les conjoints, les enfants et autres personnes à charge dans le foyer, environ **4130** personnes sont couvertes par cette prestation au 3<sup>ème</sup> trimestre 2024. **30%** de ces allocataires sont dans le dispositif Rsa depuis plus de 10 ans. Le montant mensuel moyen par foyer est estimé à **605** euros. La moitié de ces foyers sont monoparentaux. Près d'un quart des bénéficiaires sont de nationalité étrangère.

Parallèlement au Rsa, les bénéficiaires de la Prime d'activité (Ppa) sont au nombre de **1825**. Contrairement à

l'évolution de la prestation Rsa, une tendance haussière est observée sur cette prestation. Depuis sa mise en place, le nombre de prétendants à la Ppa ne cesse de croître. Au troisième trimestre 2024, ce nombre a augmenté de **2,2%** par rapport à T3 2023. En juin 2024, une campagne mail et sms à destination des potentiels bénéficiaires a été lancée par la Caf.

Source : Données consolidées - CAF Guadeloupe et Saint-Martin



Fig. 4 : Foyers bénéficiaires du RSA

Source : CAF Guadeloupe et Saint-Martin



## Recettes fiscales

Au troisième trimestre 2024, le recouvrement de tous les impôts et taxes confondus s'élève à 31 055 752€, soit une baisse de **-7%** par rapport au recouvrement au 3<sup>e</sup> trimestre 2023. (Fig.5). Ce recul est particulièrement sensible pour le mois d'août (**-23%**) alors que le montant recouvrement était en hausse en juillet (**+11%**). Le 3<sup>e</sup> trimestre 2024 est marqué par une hausse des recettes issues du recouvrement des droits directs (Impôts sur les Revenus, Taxe Foncières, autres impôts d'état) par rapport au 3<sup>e</sup> trimestre 2023. Mais, cette hausse ne compense pas le net recul des recouvrements issue de l'ensemble des droits indirects.




Fig. 5 : Recouvrement fiscal total

Source : Centre des Finances Publiques



## Activité bancaire

Au troisième trimestre, les crédits enregistrent une hausse de **2,2%** sur trois mois. Cette croissance est principalement soutenue par la progression des crédits aux ménages (**+2,9%**), tirée par l'augmentation des crédits à l'habitat (**+3,2%**) et à la consommation (**+1,6%**). Du côté des entreprises, les crédits demeurent stables, la hausse des crédits immobiliers (**+1,1%**) compensant le repli des crédits d'exploitation (**-1,5%**) et la faible hausse des crédits d'investissement (**+0,1%**).

En revanche, les dépôts reculent de **4,8%** sur le trimestre. Les entreprises enregistrent une nette diminution de leurs dépôts (**-9,4%**), touchant à la fois les comptes à vue (**-11,3%**) et les comptes créditeurs à terme (**-10,3%**). À l'inverse, les ménages font preuve de résilience, avec une légère hausse de leurs dépôts (**+1,1%**), portée par une hausse des comptes créditeurs à terme (**+5,7%**).

Source : IEDOM Guadeloupe

## Également ce trimestre...

Le nombre d'immatriculation est en forte baisse par rapport au trimestre précédent



**+5%**  
d'immatriculations  
par rapport au trimestre précédent

**-5%**  
sur un an




Santé

**9721**  
patients

ont séjourné au Centre Hospitalier cet été

**-13%**  
par rapport  
au trimestre précédent

**+5%** sur un an



La production  
d'électricité

**+53%**  
par rapport  
au trimestre précédent

**+1%** sur un an

La démographie du territoire connaît également des variations



**112**  
naissances  
au 3<sup>e</sup> tri. 2024

**-4%**  
par rapport  
au trimestre précédent

**-15%** sur un an



**41**  
décès  
au 3<sup>e</sup> tri. 2023

**Stable**  
par rapport  
au trimestre précédent

**-5%** sur un an



Les demandes  
de permis de  
construire

**+23%**  
par rapport  
au trimestre précédent

**-2%** sur un an



## Le Club de la Conjoncture

Le dispositif « Club de la Conjoncture » est un réseau d'experts de la conjoncture régionale animé par l'itsee et constitué de la CAF, le CARIF-OTEF, la CCISM, le CFP, la CGSS, la DEETS, la DGFI, EDEIS, l'Établissement Portuaire, EEASM, EDF, France Travail, l'IEDOM et la SAUR.

Ce réseau a pour vocation d'élaborer des diagnostics conjoncturels partagés en confrontant les données et les analyses. Il s'agit également d'un lieu d'échanges – ouvert

aux acteurs économiques du territoire – sur les statistiques conjoncturelles comme sur les aspects méthodologiques, et de construction de connaissances partenariales et multi-thématiques. Par le caractère opérationnel de ses productions, le Club de la Conjoncture a également pour objectif de répondre aux besoins des décideurs en éclairant les évolutions économiques de courts et moyens termes de la Collectivité Territoriale de Saint-Martin.

### CHAQUE TRIMESTRE :

- Une concertation des experts
- Une diffusion du Communiqué

Le Club de la  
Conjoncture,  
c'est :

### CHAQUE SEMESTRE :

Une session plénière ouverte à tous les acteurs économiques du territoire

## Les membres du Club de la Conjoncture



## Agenda

Février  
2025

Bilan touristique  
basse saison 2024  
Regards n°3-Itsee

Avril  
2025

Prochain communiqué  
portant sur  
la situation économique  
du 4<sup>e</sup> trimestre 2024