

Quelques signes positifs en ce début d'année

A Saint-Martin, au **premier trimestre 2025**, le nombre de demandeurs d'emploi continue d'augmenter. Les trafics aériens et maritimes se portent bien par rapport à l'année dernière et l'hôtellerie connaît une fréquentation en hausse.

Le climat du trimestre

DEMANDEURS
D'EMPLOI
+4%



CRÉATION
D'ÉTABLISSEMENTS
+2%



TRAFIC PASSAGERS
AÉRIEN
+3%
en glissement annuel



Evolution de l'emploi

En moyenne au 1^{er} trimestre 2025, à Saint-Martin, le nombre de personnes inscrites à France Travail qui ne sont ni en attente d'orientation ni en parcours social (catégories A, B, C, D, E) s'établit à **5465** (Fig.1). Ce nombre augmente de **4,0%** par rapport au trimestre précédent et augmente de **6,1%** sur un an.

Le nombre de demandeurs d'emploi inscrits à France Travail et tenus de rechercher un emploi (catégories A, B, C) s'établit à **5255**. Il croît de **3,2%** sur le trimestre (**+3,4%** en Guadeloupe) et augmente de **6,9%** sur un an (**+2,8%** en Guadeloupe). Ces niveaux de hausse ne reflètent pas la situation conjoncturelle du marché du travail mais résultent très largement de l'effet de l'inscription automatique des jeunes en parcours emploi dans les missions locales, et également de l'évolution des règles d'actualisation. A compter du 1^{er} janvier 2025, la loi pour le plein emploi du 18 décembre 2023 prévoit l'inscription systématique de certains publics sur les listes de France Travail : les demandeurs et bénéficiaires du revenu de solidarité active (RSA) ainsi que les jeunes en recherche d'emploi accompagnés par les Missions locales en Contrat d'engagement jeune (CEJ) ou en parcours contractualisé d'accompagnement vers l'emploi et l'autonomie (Pacea).

Parmi les demandeurs d'emploi, **4195** sont sans emploi (catégorie A). Leur nombre augmente de **4,0%** ce trimestre et croît de **7,6%** sur un an.

Le nombre moyen de demandeurs d'emploi en catégorie A ayant moins de 25 ans croît de **23,8%** par rapport au trimestre précédent et de **33,0%** sur un an. Il augmente de **2,4%**

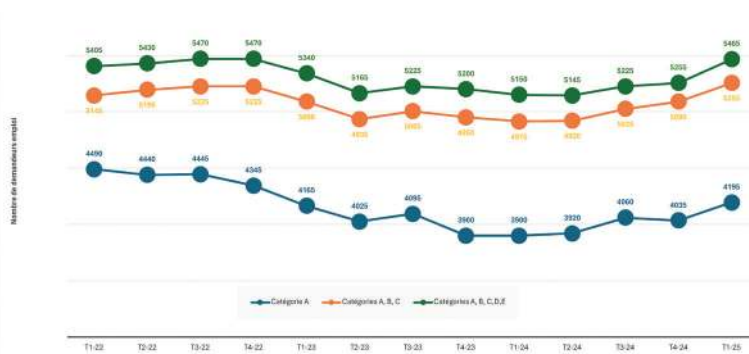
Situation internationale et nationale

L'arrivée de la nouvelle administration américaine a chamboulé l'économie mondiale début 2025. Anticipant un relèvement massif des droits de douane, les industriels du monde entier se sont hâtés d'expédier des marchandises : le commerce mondial a bondi de **+1,7%**, entraînant un regain d'activité en Europe, en particulier en Allemagne (**+0,4%**) et en Italie (**+0,3%**). L'embellie du commerce mondial ne serait que temporaire, les droits de douane américains s'établissant désormais à un niveau inédit depuis la Seconde Guerre mondiale. En dépit de ce contexte, la zone euro sort lentement de sa torpeur.

Au premier trimestre, la France n'a pas bénéficié de la ruée commerciale : l'activité a à peine progressé (**+0,1%**) et les exportations ont plongé (**-1,8%**). L'investissement repart moins franchement qu'ailleurs en Europe et les ménages français dépensent au compte-gouttes : hors crise sanitaire, leur taux d'épargne atteint un niveau inédit depuis 45 ans. Sur le marché du travail, l'économie française a détruit plus de 120 000 postes salariés sur les deux derniers trimestres.

Source : Insee

Fig. 1 : Evolution du nombre de demandeurs d'emploi



Source:
France Travail /
Données brutes -
Saint-Martin

pour ceux âgés de 25 à 49 ans (+6,1% sur un an) et diminuée de 0,7% pour ceux âgés de 50 ans ou plus (+1,1% sur un an)

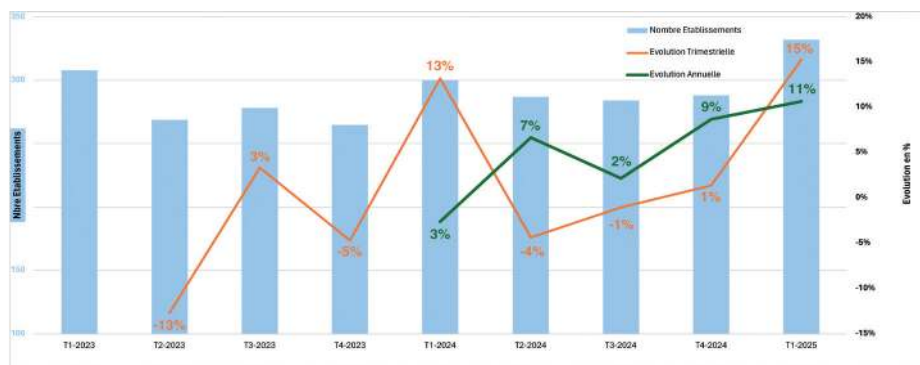
Par ailleurs, les entreprises de Saint-Martin et Saint-Barthélemy prévoient 1870 recrutements au cours de l'année 2025 selon l'enquête sur les Besoins en Main d'Œuvre. Dans 41% des cas, les employeurs envisagent des difficultés à recruter (45% en Guadeloupe). Cette proportion passe à 60% pour le secteur du commerce (notamment pour le métier de vendeur). Globalement, plus d'un quart des projets de recrutement sur le territoire concernent l'hébergement - restauration.

Durant le premier trimestre 2025, 332 nouveaux établissements ont été immatriculés soit une hausse des créations de 15% par rapport au trimestre précédent et une hausse de 11% sur un an (Fig.1 bis). Les créations d'établissements sont concentrées dans les activités de « location de terrains et d'autres biens immobiliers », les « autres services personnels », le « conseil pour les affaires et de gestion » et le « nettoyage courant des bâtiments ».

Au terme du premier trimestre 2025, 5537 établissements, toutes catégories confondues (employeurs privés ou publics et travailleurs indépendants), sont recensés à la CGSS sur le territoire soit +0,3% par rapport au trimestre précédent et -1,2% par rapport à l'an dernier. Parmi ces établissements, 1913 sont des employeurs du secteur privé, soit une hausse de leur effectif de +0,7% par rapport au trimestre précédent et une baisse de -0,1% par rapport à l'an dernier. Le nombre de travailleurs indépendants est stable en glissement trimestriel (+0,1%) et il se contracte fortement en glissement annuel (-1,9%). D'un point de vue sectoriel - tous types d'établissements confondus - le Bâtiment-Travaux Publics et le Commerce sont les plus touchés par cette baisse annuelle (respectivement -9,7% et -4,4%). Les évolutions annuelles positives concernent le secteur hétérogène des « Autres services » (+0,9%) et celui des professionnels de santé (+7,7%).

Sources : France Travail Guadeloupe et Iles du Nord / DEETS/CGSS-Urssaf Guadeloupe / Insee (base Sirene)

Fig. 1 bis :
Evolution des
créations
d'établissements
Source : fichier
SIREN / INSEE



Transports

Au 1^{er} trimestre, 46 359 passagers ont été enregistrés à l'aéroport de Grand-Case. Ce nombre total de passagers à l'arrivée et au départ a baissé de -7% par rapport au trimestre précédent mais a augmenté de +11% sur un an (Fig.2.1). Le nombre de vols effectués à Grand-Case (1754 mouvements) a augmenté de +9% par rapport celui enregistré au trimestre précédent et de +21% par rapport au même trimestre de l'année dernière.

Dans le même temps, le nombre d'escales au port de Marigot

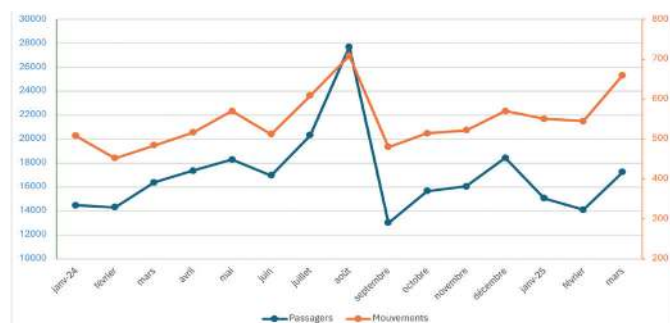


Fig. 2.1 : Trafic aérien : passagers et mouvements

Source : EDEIS/Aéroport Grand Case

a continué de progresser par rapport à l'année dernière (+20%) (Fig.2.2). Il a augmenté de +46% par rapport au 4^e trimestre 2024. Au total, 57 588 passagers ont emprunté les navettes inter-iles ou effectué une croisière.

Le volume de fret traité, correspondant au trafic global de début d'année, s'élève à 196 181 tonnes soit une hausse de +27% par rapport au premier trimestre 2024.

Sources : EDEIS / Etablissement portuaire de St-Martin

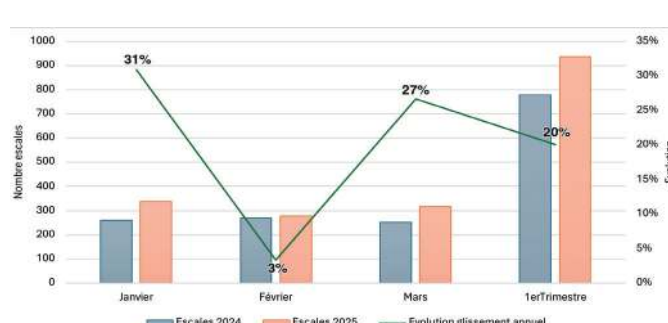


Fig. 2.2 : Trafic portuaire : Nombre d'escales Port de Galisbay

Source : Etablissement Portuaire St-Martin



Prestations sociales

Après une certaine stabilité depuis le deuxième trimestre 2024, le nombre de bénéficiaires du RSA à Saint-Martin décroît, il passerait de **1873** à **1817** entre le premier trimestre 2024 et le premier trimestre 2025, correspondant à une évolution en glissement annuel de **-3%** (Fig.3.1). Sur cette période, le nombre de foyers bénéficiaires a davantage baissé en Guadeloupe (**-5%**) et a connu une légère augmentation en France hexagonale (**+0,5%**).

Le montant mensuel moyen du RSA perçu, s'élevant à 600 euros, est supérieur à celui des bénéficiaires résidant en Guadeloupe et en France hexagonale (respectivement 566 et 536 euros). Cela peut s'expliquer par trois effets principaux. D'une part, les allocataires déclarant des ressources nulles sont en proportion plus nombreux dans

les DOM qu'en métropole (respectivement **71%** contre **62%**). Ils perçoivent donc plus souvent un montant de RSA au taux plein. D'autre part, ils bénéficient davantage de la majoration pour isolement (**13%** des bénéficiaires à Saint-Martin contre **11%** en Guadeloupe et en métropole). Enfin, les familles monoparentales, pour lesquelles les montants forfaitaires sont plus élevés, sont plus nombreuses qu'en Guadeloupe et en métropole (**49%** contre **37%** en Guadeloupe et **31%** en métropole).

A contrario, après une baisse des effectifs sur le dernier trimestre 2024, le nombre de bénéficiaires de la Ppa a connu une hausse en glissement annuel d'environ **2,6%** sur le premier trimestre 2025. (Fig.3.2).

Source : Données consolidées - CAF Guadeloupe et Saint-Martin

Fig. 3.1 :
Foyers
bénéficiaires
du RSA
Source : CAF
Guadeloupe et
Saint-Martin

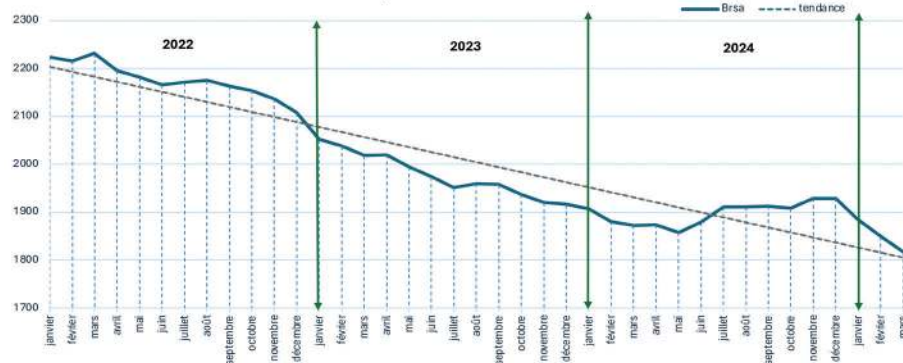
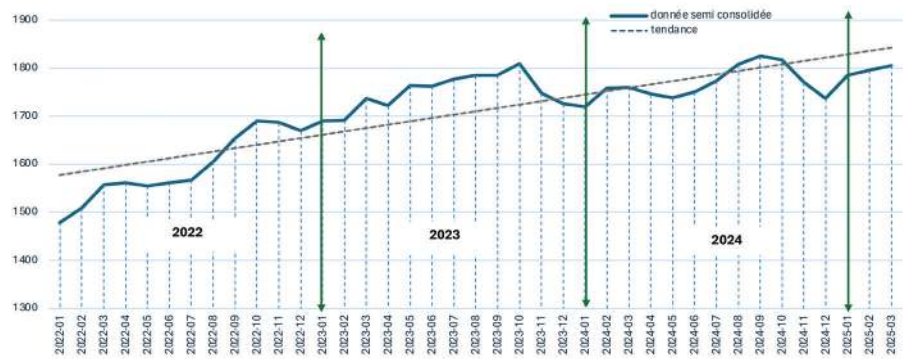


Fig. 3.2 :
Bénéficiaires de la
Ppa
Source : CAF
Guadeloupe et
Saint-Martin



Recettes fiscales

Au premier trimestre 2025, le recouvrement de tous les impôts et taxes confondus s'élève à 30,9 M€. Il a augmenté de **+3%** par rapport au même trimestre un an auparavant.

Les recettes perçues pour l'ensemble de début d'année proviennent principalement de la TGCA (**32%**) et des impôts sur société (**21%**) (Fig.4).

Les encaissements au titre de la TGCA (10 M€) sont en hausse de **15%**. Ceux perçus au titre de l'impôt sur les sociétés (5,4 M€) sont stables.

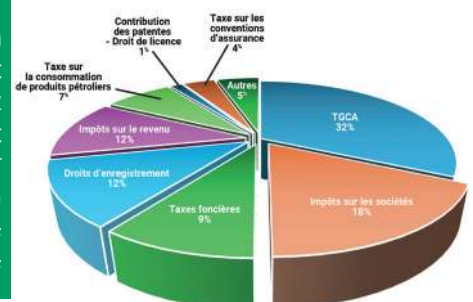
Concernant les impôts des particuliers, les encaissements continuent de progresser. Le montant perçu s'élève à 7,2 M€ et correspond à une augmentation de près de **11%**.

Les droits d'enregistrement perçus s'élèvent à 3,7 M€ soit un montant comparable aux encaissements du 1^{er} trimestre 2024.

Source : Centre des Finances Publiques

Fig. 4 : Répartition
du recouvrement
par principaux
types d'impôt
(cumul 1^{er}
trimestre 2025)

Source : Centre des
Finances Publiques

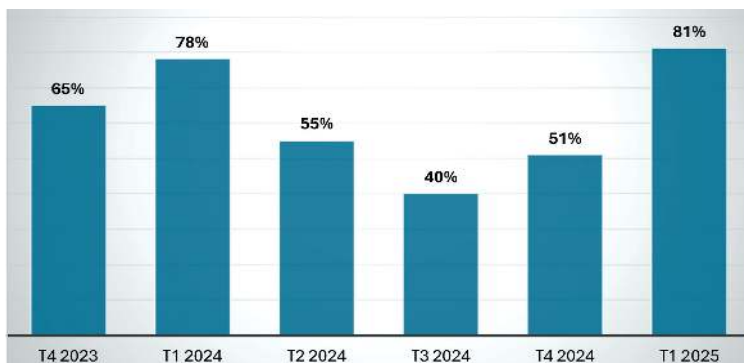


Fréquentation touristique

Au début de l'année, correspondant au cœur de la haute saison, la fréquentation touristique est naturellement en hausse par rapport au trimestre précédent. Avec un taux de fréquentation de **81%** (Fig.5), elle progresse de **4%** par rapport au même trimestre de l'année précédente.

Source : Itsee

Fig. 5 : Taux d'occupation dans les hébergements collectifs de Saint-Martin
Source : Itsee/ Enquête Fréquentation Hôtelière



Baromètre économique - Commerce de détail

Après un début d'année plutôt dynamique, la fréquentation dans les commerces saint-martinois a ralenti en mars (Fig.6.1). La majorité des commerçants interrogés par l'Itsee éprouve des difficultés à anticiper l'évolution de leur

activité (Fig. 6.2) mais ils prévoient globalement une stabilité des affaires dans l'ensemble du commerce local.

Source : Itsee/ Enquête « Baromètre économique- Commerce de détail »

Pour cette période de l'année, la fréquentation de votre point de vente est-elle ?

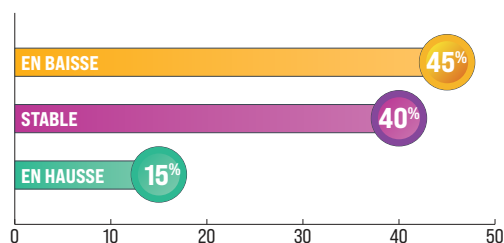


Fig. 6.1 : La fréquentation dans les commerces marque le pas Source : Itsee/ Enquête « Baromètre économique - Commerce de détail »

Dans l'ensemble, l'évolution future de la situation de votre point de vente est actuellement

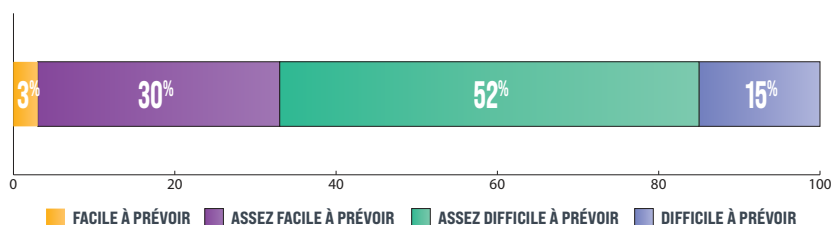


Fig. 6.2 : La majorité des commerçants interrogés éprouve des difficultés à prévoir l'avenir de leur activité.

Source : Itsee/ Enquête « Baromètre économique - Commerce de détail »

Également ce trimestre...

La production d'eau
+12%
par rapport
au trimestre précédent
+2% sur un an

La production d'électricité
-7%
par rapport
au trimestre précédent
-1,2% sur un an

La démographie du territoire connaît également des variations
102 naissances au 1^{er} tri. 2025
Stable
par rapport
au trimestre précédent
-15% sur un an

50 décès au 1^{er} tri. 2025
-2%
par rapport
au trimestre précédent
+47% sur un an

Les demandes de permis de construire
-28%
par rapport
au trimestre précédent
-33% sur un an

10591 patients ont séjourné au Centre Hospitalier en ce début d'année
-2% par rapport au trimestre précédent
-4% sur un an

Le nombre d'immatriculations
-23%
d'immatriculations par rapport au trimestre précédent
+5% sur un an

Le Club de la Conjoncture

Le dispositif « Club de la Conjoncture » est un réseau d'experts de la conjoncture régionale animé par l'Itsee et constitué de la CAF, le CARIF-OTEF, la CCISM, le CFP, la CGSS, la DEETS, la DGFIP, EDEIS, l'Établissement Portuaire, EEASM, EDF, France Travail, l'IEDOM et la SAUR.

Ce réseau a pour vocation d'élaborer des diagnostics conjoncturels partagés en confrontant les données et les analyses. Il s'agit également d'un lieu d'échanges - ouvert

aux acteurs économiques du territoire - sur les statistiques conjoncturelles comme sur les aspects méthodologiques, et de construction de connaissances partenariales et multi-thématiques. Par le caractère opérationnel de ses productions, le Club de la Conjoncture a également pour objectif de répondre aux besoins des décideurs en éclairant les évolutions économiques de courts et moyens termes de la Collectivité Territoriale de Saint-Martin.

CHAQUE TRIMESTRE :

- Une concertation des experts
- Une diffusion du Communiqué

Le Club de la Conjoncture, c'est :

UNE FOIS PAR AN :

Une session plénière ouverte à tous les acteurs économiques du territoire

Les membres du Club de la Conjoncture



Agenda

Fin
septembre
2025

Prochain communiqué
portant sur
la **situation économique**
du 2^e trimestre 2025



En savoir plus...

Note conjoncture DEETS/ France TRAVAIL :

https://guadeloupe.deets.gouv.fr/sites/guadeloupe.deets.gouv.fr/IMG/pdf/saint-martin_2025_t1.pdf



Baro'itsee - Commerce N°2 - Mars 2025 :

<https://www.calameo.com/itsee-sxm/subscriptions/8024523>



Bilan touristique année 2024 - Juillet 2025 :

<https://www.calameo.com/itsee-sxm/subscriptions/8072502>