

# Club de la Conjoncture

Communiqué N°8 | Situation au 4<sup>e</sup> trimestre 2025

## Des signaux encourageants pour l'économie du territoire.

Au 4<sup>e</sup> trimestre 2025, le nombre de demandeurs d'emploi baisse mais en grande partie en raison de la nouvelle procédure d'enregistrement. Les créations d'établissements repartent à la hausse et les effectifs salariés progressent. Dans le même temps, les trafics aérien et maritime ralentissent sur un an. Le moral des commerçants s'améliore en cette fin d'année.

### Le climat du trimestre

DEMANDEURS D'EMPLOI  
**-1,8%**



CRÉATION D'ÉTABLISSEMENTS  
**+4%**



TRAFIC PASSAGERS AÉRIEN  
**-2%**  
en glissement annuel



## Evolution de l'emploi

A compter du 1<sup>er</sup> janvier 2025, la loi pour le plein emploi du 18 décembre 2023 prévoit l'inscription systématique de certains publics sur les listes de France Travail : les demandeurs et bénéficiaires du revenu de solidarité active (RSA) ainsi que les jeunes en recherche d'emploi accompagnés par les Missions locales en Contrat d'engagement jeune (CEJ) ou en parcours contractualisé d'accompagnement vers l'emploi et l'autonomie (Pacea).

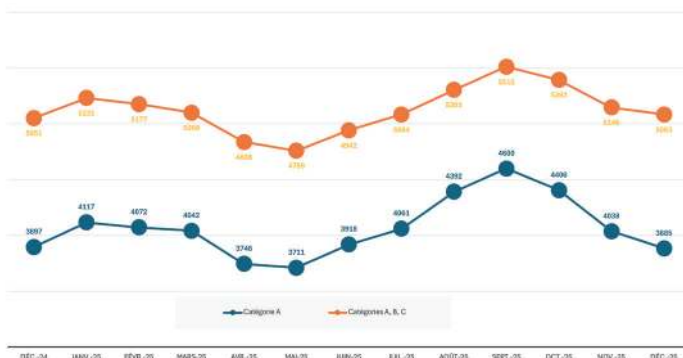
Ainsi, en moyenne au 4<sup>e</sup> trimestre 2025, le nombre de demandeurs d'emploi inscrits à France Travail et tenus de rechercher un emploi (catégories A, B, C) s'établit à **5083** (Fig.1.1). Ce nombre diminue de **1,8%** sur un trimestre (**-2,4%** en Guadeloupe) et reste stable sur un an (stable en Guadeloupe).

Ces évolutions ne reflètent pas la situation conjoncturelle du marché du travail. Elles résultent très largement de l'effet de l'inscription automatique des jeunes en parcours emploi dans les missions locales, de l'évolution des règles d'actualisation et également de l'entrée en vigueur du décret relatif aux sanctions.

Par ailleurs, les entreprises de Saint-Martin et Saint-Barthélemy ont confié près de **230** postes à France Travail au cours du trimestre. Ce volume est en baisse de **14%** par rapport au trimestre précédent mais en forte hausse sur un an. Cette augmentation annuelle concerne particulièrement le secteur de l'hôtellerie - restauration notamment en raison d'événements de recrutement et de formations

Fig. 1.1 : Evolution du nombre de demandeurs d'emploi

Source: France Travail / Données brutes - Saint-Martin



## Situation internationale et nationale

En 2025, le commerce mondial a accéléré, déjouant les pronostics à l'annonce de la hausse des droits de douane américains. Fin 2025, la reconfiguration des échanges extérieurs, en cours depuis le début de l'année et la hausse des droits de douane aux États-Unis décidée par la nouvelle administration, s'est prolongée. Après un début d'année très heurté, le commerce mondial a retrouvé un rythme plus régulier. Sur l'ensemble de l'année 2025, le commerce mondial a accéléré. La dynamique est principalement portée par l'Asie et la réduction du déficit commercial américain s'est essentiellement faite au détriment du Vieux continent.

Au 4<sup>e</sup> trimestre 2025, l'activité de la zone euro a conservé un rythme de croissance modéré. L'activité a accéléré en Allemagne après deux trimestres atones, l'économie italienne a pris un peu d'élan et la croissance espagnole est restée vive.

L'activité a ralenti en France (+0,2% après +0,5%). La demande intérieure a soutenu la croissance portée par la nette accélération de la consommation des ménages tandis que celle des administrations publiques a freiné. L'investissement des entreprises a marqué le pas, mais celui des ménages a accéléré tiré par le dynamisme des transactions de logements anciens. Malgré le ralentissement des exportations le commerce extérieur a de nouveau fortement contribué à la croissance car les importations se sont franchement repliées. En contrepartie, les entreprises ont de nouveau puisé dans leurs stocks.

Source : Insee

préalables à l'embauche dans le domaine. Sur l'ensemble des projets de recrutements, tous secteurs confondus, 54% portent sur des contrats durables, soit pour une durée d'au moins 6 mois. Trois domaines professionnels concentrent la moitié des postes proposés : l'hôtellerie, le BTP et les services à la personne.

Durant le 4<sup>e</sup> trimestre, 353 nouveaux établissements ont été immatriculés soit une hausse des créations de 4% par rapport au trimestre précédent et de 11% sur un an (Fig.1.2). Les créations d'établissements sont concentrées dans les activités de « location de terrains et d'autres biens immobiliers », les « activités des sièges sociaux », le « nettoyage courant des bâtiments » et le « conseil pour les affaires et autres conseils de gestion ».

Au terme du dernier trimestre 2025, 1515 établissements employeurs du secteur concurrentiel affiliés au régime général ou au régime agricole privé et localisés à Saint-Martin ont déclaré des effectifs auprès de la CGSS soit +4% par rapport au trimestre précédent et +3% par rapport

à l'an dernier (Fig.1.3). Ces établissements ont déclaré 8116 salariés, soit une hausse d'effectifs total de 15% par rapport au trimestre précédent et une hausse de 5% par rapport à l'an dernier.

Le secteur des services, qui regroupe 45% des établissements employeurs et 41% des effectifs salariés, enregistre une progression de l'emploi de 7% sur un an, soit 217 personnes supplémentaires.

À l'inverse, l'hôtellerie-restauration, qui représente 14% des employeurs et 23% de l'emploi salarié total du territoire, connaît un recul de 2%, soit une perte de 31 emplois sur un an.

Dans le commerce (23% des employeurs et 18% de l'emploi salarié total), les effectifs diminuent également, mais de façon plus modérée, avec une baisse de 1%, correspondant à 16 emplois en moins.

Sources : France Travail Guadeloupe et Iles du Nord / DEETS/CGSS-Urssaf Guadeloupe /Insee (base Sirene)/AcoSS -CGSS de la Guadeloupe et de Saint-Martin

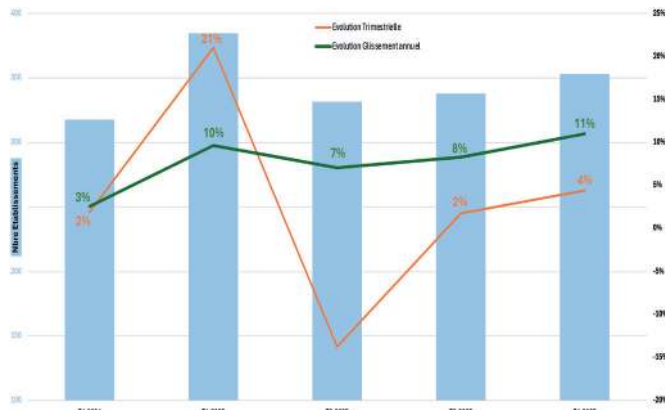


Fig. 1.2 : Evolution des créations d'établissements  
Source : fichier SIREN / INSEE (Exploitation du fichier Siren/Insee au 24/03/2026)

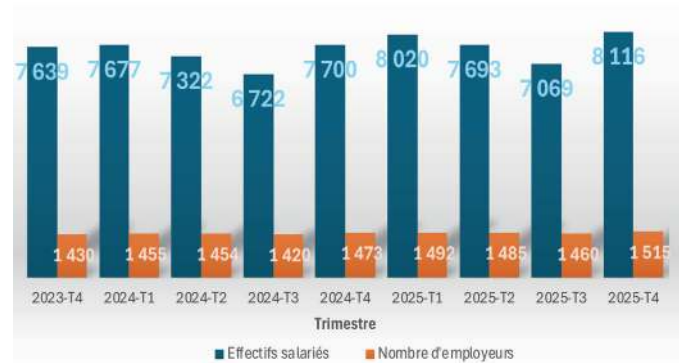


Fig. 1.3 : Evolution des effectifs salariés et du nombre d'employeurs  
Source : Déclarations périodiques des employeurs - AcoSS / CGSS de la Guadeloupe et de Saint-Martin. Champ : Secteur privé = Ensemble des entreprises employeuses du secteur concurrentiel, affiliées au régime général ou au régime agricole et exerçant leur activité à Saint-Martin

## Transports

Au 4<sup>e</sup> trimestre, 49 262 passagers ont été enregistrés à l'aéroport de Grand-Case. Ce nombre total de passagers à l'arrivée et au départ a baissé de 19% par rapport au trimestre précédent et de 2% sur un an (Fig.2.1). Le nombre de vols effectués à Grand-Case (1636 mouvements) a chuté de 10,4% par rapport à celui enregistré au trimestre précédent alors qu'il a augmenté de 2% par rapport au même trimestre de l'année dernière. Sur l'ensemble de l'année 2025, le trafic passagers a augmenté de 3% avec 9% de mouvements supplémentaires par rapport à l'année précédente.

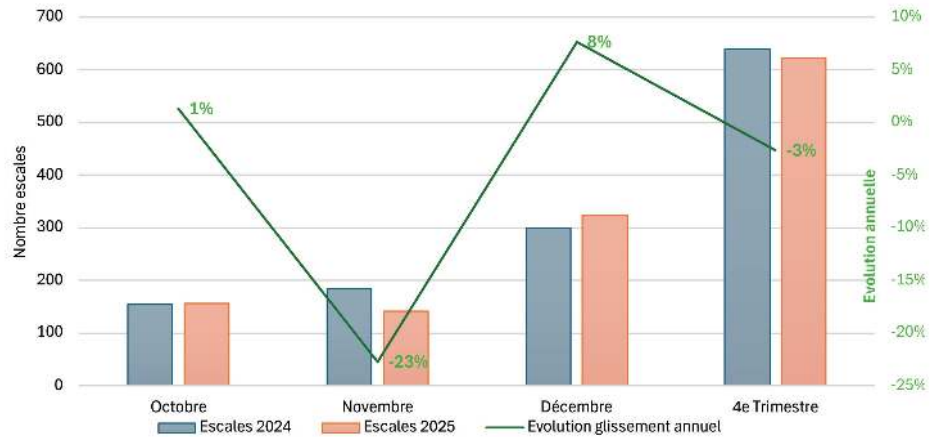
Dans le même temps, le nombre d'escales au port de Marigot a baissé par rapport au 4<sup>e</sup> trimestre 2024 (-3%) (Fig.2.2). Avec -23%, le mois de novembre a connu une forte baisse de fréquentation. Par rapport au 3<sup>e</sup> trimestre 2025, les escales



Fig. 2.1 : Trafic aérien : passagers et mouvements  
Source : DEIS/Aéroport Grand Case

**Fig. 2.2 :**  
Trafic portuaire :  
Nombre d'escales

Source : Etablissement Portuaire St-Martin



sont plus nombreuses : **+37%**. Sur l'ensemble de l'année 2025, le nombre d'escales a progressé de **10%** par rapport à l'année 2024.

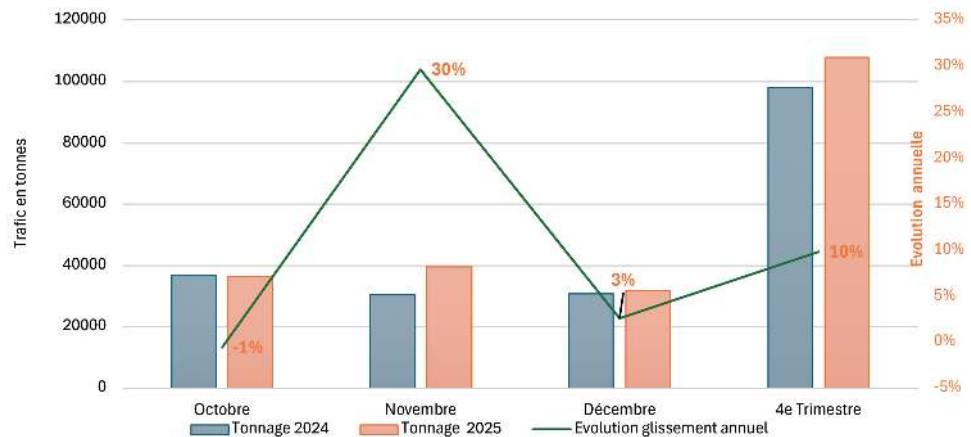
au mois de novembre) par rapport au 3<sup>e</sup> trimestre 2025 et une hausse de **10%** en glissement annuel (Fig.2.3). Au total en 2025, le trafic global traité en tonnes a augmenté de **8%** par rapport à l'année dernière.

Le volume de frêt total traité, dans le courant de ce 3<sup>e</sup> trimestre, s'élève à **98 139** tonnes soit une hausse de **20%** (dont **+30%**

Sources : EDEIS / Etablissement portuaire de St-Martin

**Fig. 2.3 :**  
Trafic portuaire :  
Tonnage total des marchandises traitées (importations + exportations)

Source : Etablissement Portuaire St-Martin

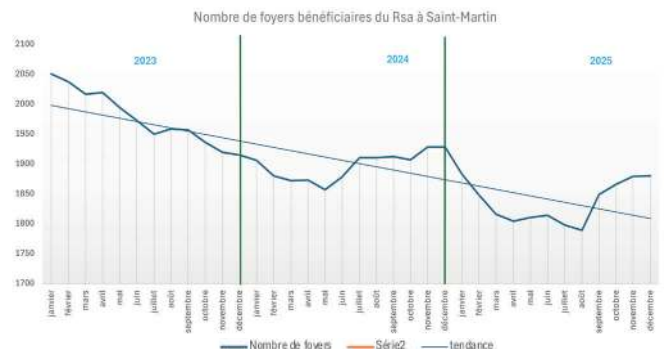


## Prestations sociales

Le nombre de foyers bénéficiaires du RSA à Saint-Martin au 4<sup>e</sup> trimestre 2025 est en hausse de **1.6%** (Fig.3.1) par rapport au 3<sup>e</sup> trimestre 2025, avec **1881** foyers bénéficiaires contre **1850**. En Guadeloupe la hausse est de **1,3%** tandis que dans l'hexagone elle est de **2,4%**. Cependant, on observe un recul de **2,5%** par rapport au dernier trimestre 2024, avec **1929** foyers. Sur cette période, la baisse a été plus marquée en Guadeloupe (**-4,4%**) et a connu une augmentation dans l'hexagone (**+3,0%**).

constant par rapport au 4<sup>e</sup> trimestre 2024. Les nouveaux bénéficiaires (moins d'un an) représentent **13,5%** de l'ensemble au 4<sup>e</sup> trimestre 2025. C'est en augmentation par rapport au 3<sup>e</sup> trimestre 2025 où ils représentaient **12,7%** des bénéficiaires. C'est aussi **+ 3,0%** par rapport au même trimestre de l'année précédente.

Le montant mensuel moyen de RSA perçu par les allocataires de Saint-Martin est de **612** euros au dernier trimestre 2025. Il est en augmentation par rapport au 3<sup>e</sup> trimestre 2025 et au 4<sup>e</sup> trimestre 2024 pour lesquels il était respectivement de **605** et **591** euros. Il reste supérieur à celui observé en Guadeloupe qui est de **570** euros pour le 4<sup>e</sup> trimestre de 2025.

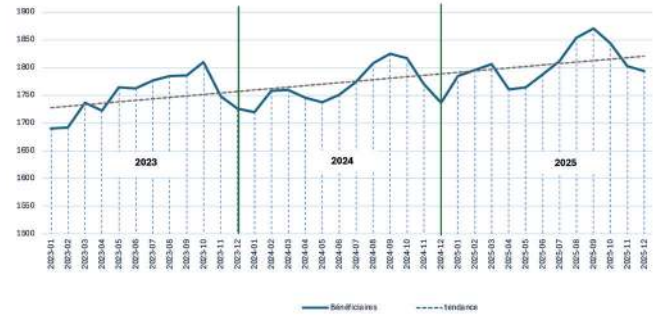


Les monoparents représentent **43,6%** des bénéficiaires du RSA à Saint-Martin au 4<sup>e</sup> trimestre de 2025. Le taux en baisse de **0,7%** par rapport au 3<sup>e</sup> trimestre 2025 et il est

**Fig. 3.1 : Bénéficiaires du RSA**  
Source : CAF Guadeloupe et Saint-Martin

Le nombre de bénéficiaires de la prime d'activité (PPA) s'élève à **1794** au 4<sup>e</sup> trimestre 2025 (Fig. 3.2). Il diminue de **4,1%** par rapport au 3<sup>e</sup> trimestre 2025, mais progresse de **3,3%** sur un an. Le recul observé en comparaison avec le trimestre précédent s'explique notamment par la baisse du nombre de travailleurs saisonniers sur cette période. Source : Données consolidées - CAF Guadeloupe et Saint-Martin

**Fig. 3.2 : Bénéficiaires de la Prestation de la prime d'activité (PPA)**  
Source : CAF Guadeloupe et Saint-Martin / Données semi-consolidées



## Baromètre économique - Commerce de détail

Portée par la reprise de la fréquentation (Fig.4.1) et la progression des ventes par rapport au mois de septembre, dans le sillage du démarrage de la haute saison touristique, l'activité commerciale retrouve un sentier de croissance au mois de novembre. À l'approche des fêtes de fin d'année, les commerçants, malgré des inquiétudes quant à la fréquentation de leurs établissements, se sont montrés un peu plus optimistes pour les trois prochains mois. Majoritairement, ils anticipent, en effet, une stabilité de leurs prix, des niveaux de stocks et de commandes jugés

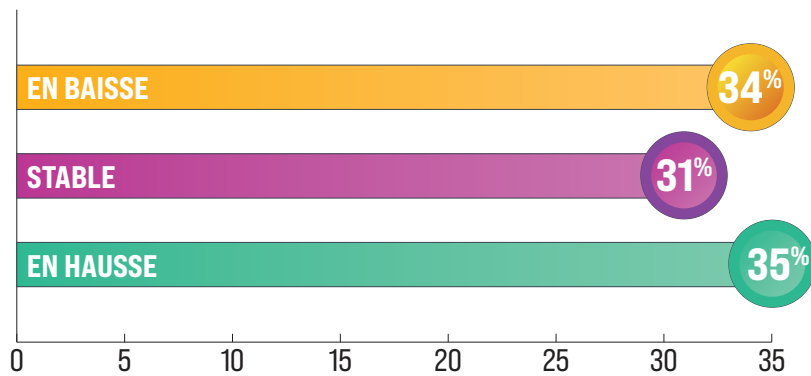
normaux pour la période, tandis que leur trésorerie se redresse progressivement. Depuis trois mois, l'emploi dans les commerces de détail reste globalement stable, avec une légère tendance à la hausse, mais les effectifs ne devraient plus évoluer au prochain trimestre. Les commerçants misent enfin sur une amélioration de la situation économique de l'île, tout en demeurant prudents quant à l'évolution de leur propre activité (Fig.4.2).

Source : Itsee/ Enquête « Baromètre économique- Commerce de détail »

Pour cette période de l'année, la fréquentation de votre point de vente est-elle ?



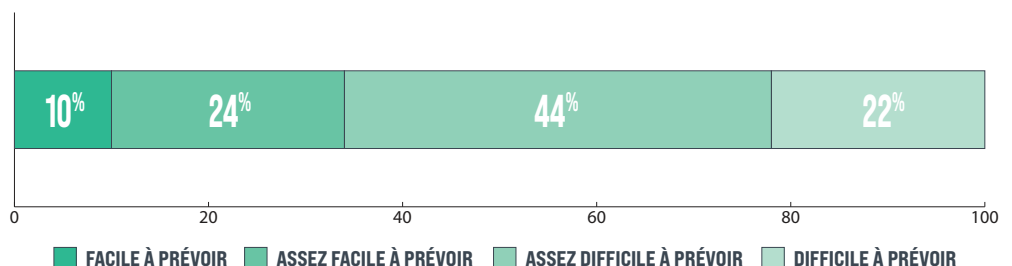
**Fig. 4.1 : La fréquentation dans les commerces se redresse**  
Source : Itsee/ Enquête « Baromètre économique - Commerce de détail »



Dans l'ensemble, l'évolution future de la situation de votre point de vente est actuellement



**Fig. 4.2 : Les commerçants interrogés demeurent prudents quant à l'avenir de leur activité.**  
Source : Itsee/ Enquête « Baromètre économique - Commerce de détail »



# Recettes fiscales

Au cours du 4<sup>e</sup> trimestre 2025, le montant des recettes encaissées s'est élevé à **46,06 M€** contre **40,73 M€** un an plus tôt.

Sur l'ensemble de l'année, leur montant cumulé atteint **140 M€** contre **135,6 M€** en 2024, soit une progression de **3%** (Fig. 5.1). L'augmentation des recettes fiscales liée à la TGCA se confirme (**+10%**). Les encaissements au titre de l'impôt sur le revenu et de la taxe foncière progressent

également de **6%**, tandis que ceux issus de l'impôt sur les sociétés reculent de **7%**.

Les principales ressources fiscales proviennent des impôts liés à l'activité économique en particulier de la TGCA et de l'impôt sur les sociétés qui représentent à eux seuls **47%** des recettes encaissées (**24%** pour la TGCA et **19%** pour l'impôt sur les sociétés ; Fig. 5.2).

Source : Centre des Finances Publiques

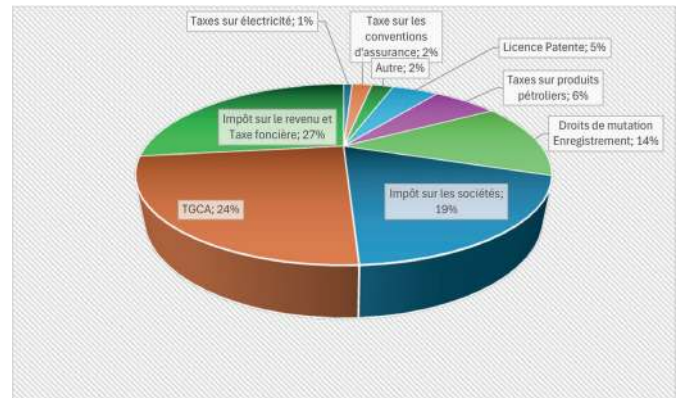
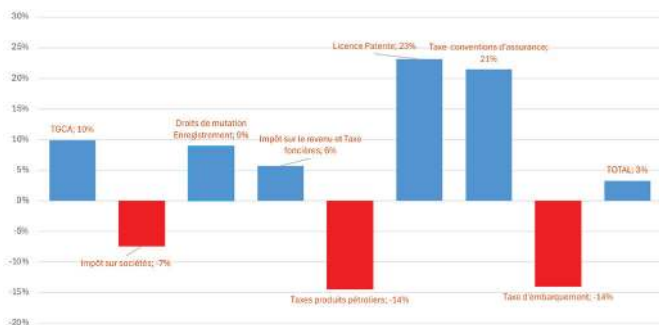


Fig. 5.1 : Evolution 2025/2024 de l'encaissement des recettes fiscales (glissement annuel/cumul au 31/12) Source : Centre des Finances Publiques de Saint-Martin

Fig. 5.2 : Répartition de l'encaissement des recettes fiscales / Cumul au 31/12/2025 Source : Centre des Finances Publiques de Saint-Martin


## Également ce trimestre...

Le nombre d'immatriculations

**-34%**  
d'immatriculations  
par rapport au trimestre  
précédent



**-47%** sur un an



La production  
d'électricité

**-6%**  
par rapport  
au trimestre précédent

**-2,1%** sur un an




Les demandes de  
permis de construire

**+7%**  
par rapport  
au trimestre précédent

**-11%** sur un an

Santé

**10 078** patients  
ont séjourné au  
Centre Hospitalier  
au 4<sup>e</sup> trimestre



**+4%** par rapport au trimestre précédent  
**-7%** sur un an

La démographie du territoire connaît  
également des variations

**128**  
naissances  
au 4<sup>e</sup> tri. 2025

**+13%**  
par rapport  
au trimestre précédent

**+25%** sur un an

**25**  
décès  
au 4<sup>e</sup> tri. 2025

**-26%**  
par rapport  
au trimestre précédent

**-51%** sur un an

# Le Club de la Conjoncture

Le dispositif « Club de la Conjoncture » est un réseau d'experts de la conjoncture régionale animé par l'ITsee et constitué de la CAF, le CARIF-OTEF, la CCISM, le CFP, la CGSS, la DEETS, la DGFIP, EDEIS, l'Établissement Portuaire, EEASM, EDF, France Travail, l'IEDOM et la SAUR.

Ce réseau a pour vocation d'élaborer des diagnostics conjoncturels partagés en confrontant les données et les analyses. Il s'agit également d'un lieu d'échanges - ouvert

aux acteurs économiques du territoire - sur les statistiques conjoncturelles comme sur les aspects méthodologiques, et de construction de connaissances partenariales et multi-thématiques. Par le caractère opérationnel de ses productions, le Club de la Conjoncture a également pour objectif de répondre aux besoins des décideurs en éclairant les évolutions économiques de courts et moyens termes de la Collectivité Territoriale de Saint-Martin.

### CHAQUE TRIMESTRE :

- Une concertation des experts
- Une diffusion du Communiqué

## Le Club de la Conjoncture, c'est :

### UNE FOIS PAR AN :

Une session plénière ouverte à tous les acteurs économiques du territoire

## Les membres du Club de la Conjoncture



## Agenda

Juin 2026

**Session plénière**  
du **Club de la Conjoncture**  
ouverte à l'ensemble des acteurs économiques du territoire

**Communiqué**  
« **Club de la Conjoncture** » N°9  
portant sur **la situation économique**  
du 1<sup>er</sup> trimestre 2026



## En savoir plus...



**Baro'itsee - Commerce**  
**N°6 - Janvier 2026 :**  
[Baro'itsee-06-Janvier-2026.pdf](#)

**Note de conjoncture Emploi-Marché du Travail**  
**du 4<sup>e</sup> trimestre 2025 en Guadeloupe**  
[Note de conjoncture emploi-marché du travail 4e trimestre 2025 - Direction de l'économie, de l'emploi, du travail et des solidarités \(DEETS\)](#)

**Note de conjoncture - décembre 2025 / Insee :**  
**Consolidation modérée, croissance ravivée**  
<https://www.insee.fr/fr/statistiques/fichier/8684437/ndc-dec-2025.pdf>